

Hướng dẫn đăng nhập DVC bằng Vneid

Bước 1. Truy cập trang

<https://dichvucong.dongnai.gov.vn/>

Chọn đăng nhập bằng DVCQG

Đăng nhập DVCQG

Chọn đăng nhập bằng DVCQG

Bước 2. Chọn đăng nhập bằng Tài khoản Định danh điện tử cấp bởi bộ công an.



Đăng nhập
Chọn loại tài khoản bạn muốn sử dụng đăng nhập Cổng dịch vụ công Quốc Gia

Tài khoản cấp bởi Cổng dịch vụ công quốc gia

Tài khoản Định danh điện tử cấp bởi Bộ Công an
Chưa áp dụng với tài khoản quản trị của Cổng DVCQG

Tài khoản cấp bởi Bưu điện Việt Nam
*Không dành cho CBCCVC cơ quan nhà nước

THÔNG BÁO TỪ HỆ THỐNG:
Theo quy định tại Nghị định số 59/2022/NĐ-CP ngày 05/09/2022 của Chính phủ về định danh và xác thực điện tử, kể từ ngày 01/07/2024, các tài khoản định danh điện tử trên Cổng Dịch vụ công quốc gia sử dụng tài khoản định danh điện tử do Bộ Công an (VNeID) cung cấp để đăng ký, đăng nhập thực hiện dịch vụ công trực tuyến và các tiện ích khác trên Cổng Dịch vụ công quốc gia. Công dân có tài khoản Cổng Dịch vụ công quốc gia và VNeID thực hiện các bước sau để thực hiện liên kết tài khoản:

Bước 1: Kiểm tra tài khoản CDVCG đã được cập nhật số CCCD với CSDL về Dân cư hay chưa? Nếu chưa được cập nhật sẽ thực hiện cập nhật số CCCD theo hướng dẫn sau khi đăng nhập, nếu đã được cập nhật số CCCD sẽ chuyển sang bước 2.

Bước 2: Thực hiện đăng nhập vào tài khoản định danh điện tử được cấp bởi Bộ Công an (VNeID) để hệ thống thực hiện liên kết tài khoản

Bước 3 Đăng nhập Vneid bằng số Căn cước công dân và mật khẩu và nhập mã xác thực được gửi về số điện thoại đã đăng ký mã định danh.

Đăng nhập VNeID

075092

.....

Đăng nhập

Tải lại

Mã Qr đã hết hạn. Vui lòng tải lại

Xác thực OTP

Vui lòng nhập mã OTP vừa gửi tới số điện thoại

086****018

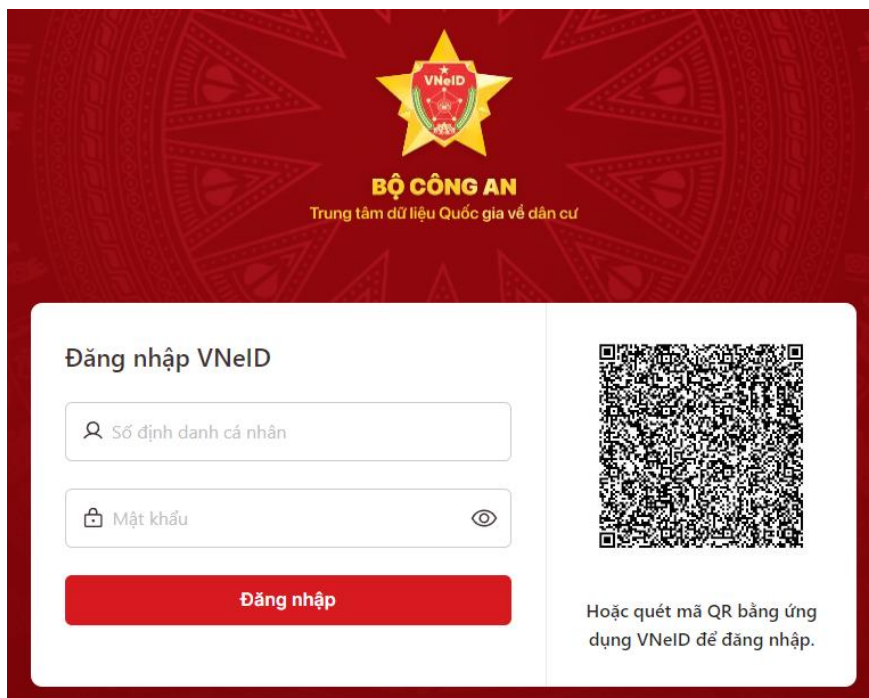
|

Gửi lại mã Mã sẽ hết hạn **02:57**

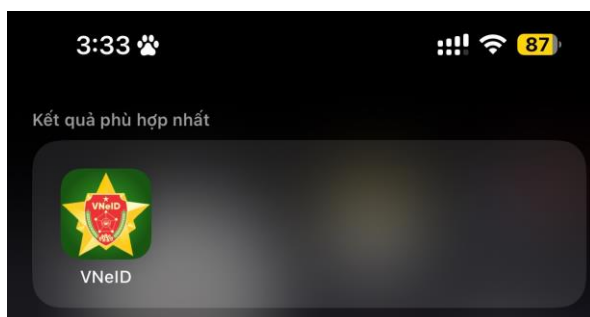
Huỷ bỏ **Xác nhận**

QR bằng ứng
để đăng nhập.

Hoặc quét mã QR bằng phần mềm Vneid trên điện thoại để đăng nhập:



- Mở phần mềm trên điện thoại, chọn quét mã QR



3:33 🐾

📶 87



Định danh mức 2 🇻🇳



HUỲNH CHÍ HIẾU



Mã QR
Thẻ CCCD



Mã QR
Định danh điện tử

Nhóm dịch vụ



Thủ tục
hành chính



An sinh
xã hội



Hồ sơ sức
khỏe



Dịch vụ
khác



Tiện ích yêu thích

Chỉnh sửa ✎



Thẻ CCCD



Giấy phép lái xe



Thẻ BHYT



Thông tin cư trú



Đăng ký xe



Người phụ thuộc

Thông tin



Trang chủ



Ví giấy tờ

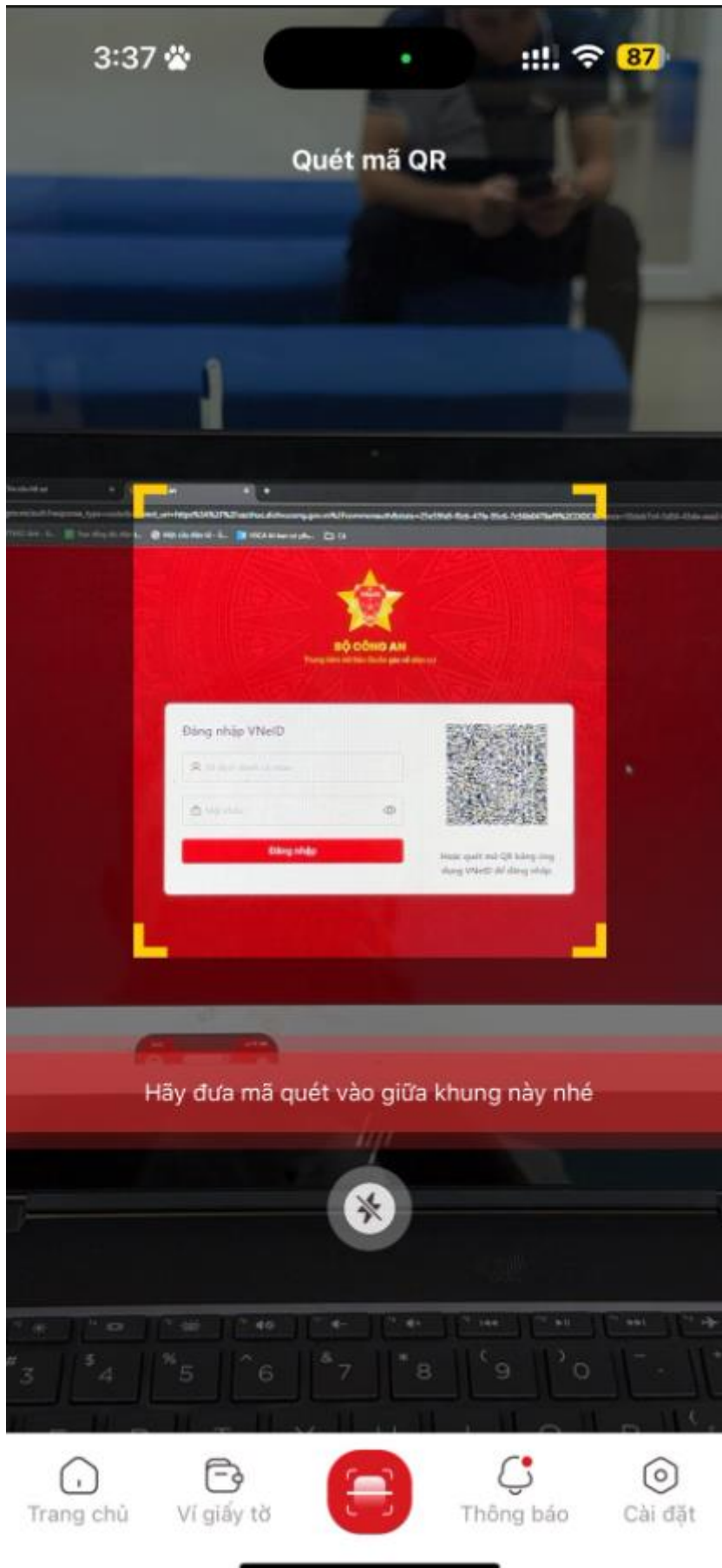


Thông báo

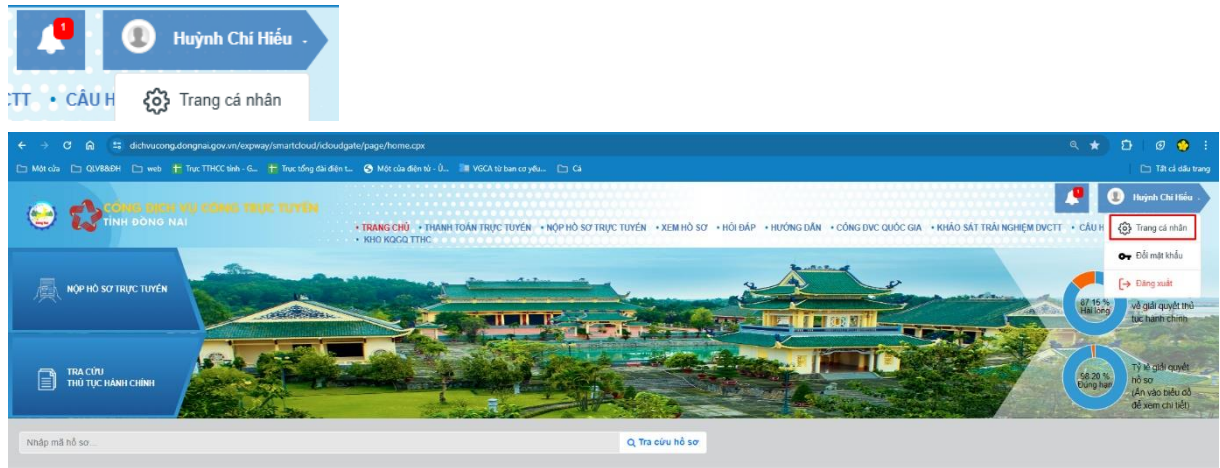


Cài đặt

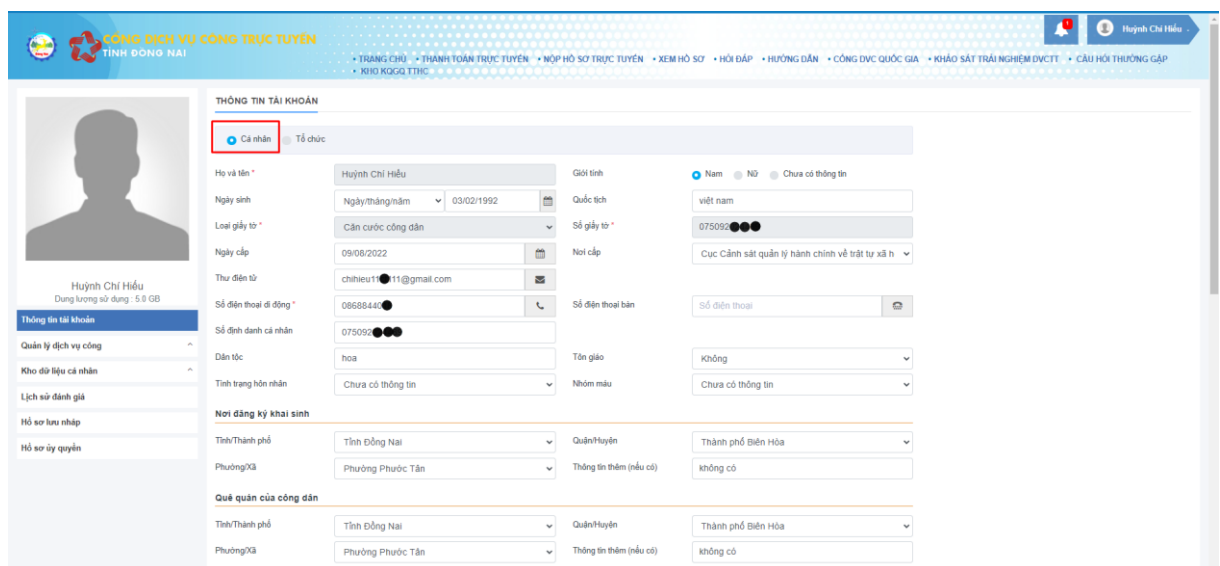
- Quét mã QR để đăng nhập



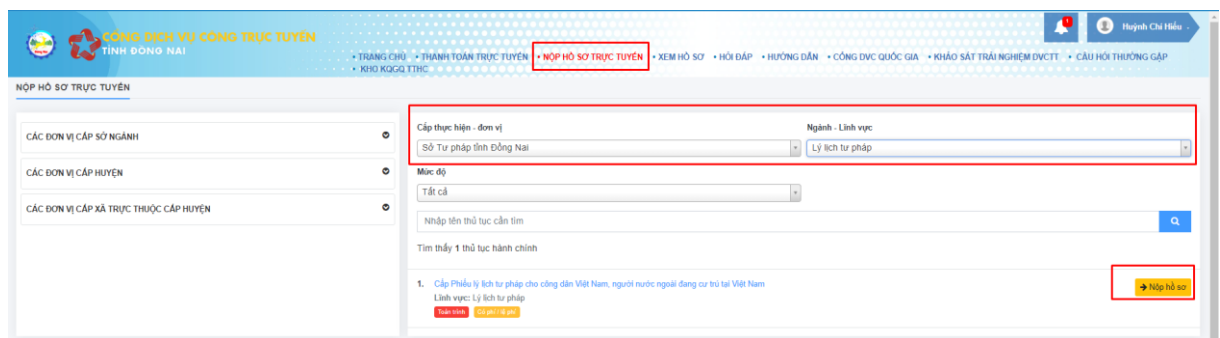
Bước 3. Đăng nhập thành công, Chọn Trang cá nhân để bổ sung thông tin cá nhân



Bổ sung đầy đủ thông tin cá nhân và lưu lại



Chọn nộp Hồ sơ trực tuyến, tìm kiếm thủ tục cần nộp



Kết thúc