



CỤC CẢNH SÁT PCCC VÀ CNCH

CẨM NANG

PHÒNG CHÁY VÀ CHỮA CHÁY TRONG GIA ĐÌNH

114




MỘT SỐ BIỆN PHÁP PHÒNG CHÁY



CỤC CẢNH SÁT PCCC VÀ CHCH

- KHÔNG CẬU MÓC, ĐẤU NỔ ĐIỆN TÙY TIỆN
- KHÔNG LUỒN DÂY ĐIỆN QUA MÁI LÁ, MÁI TÔN



KHÔNG SỬ DỤNG NHIỀU THIẾT BỊ ĐIỆN CÓ CÔNG SUẤT LỚN VÀO CÙNG MỘT Ổ CẮM



CẨM NANG PCCC
TRONG GIA ĐÌNH

1



CỤC CẢNH SÁT PCCC VÀ CNCH

MỘT SỐ BIỆN PHÁP PHÒNG CHÁY

KHÔNG NÊN SẠC ĐIỆN THOẠI, MÁY TÍNH, XE ĐẠP ĐIỆN, XE MÁY ĐIỆN **QUA ĐÊM**



2


**CẤM NANG PCCC
TRONG GIA ĐÌNH**

MỘT SỐ BIỆN PHÁP PHÒNG CHÁY



CỤC CẢNH SÁT PCCC VÀ CNCH

TRƯỚC KHI ĐI NGỦ HOẶC RA KHỎI NHÀ, KIỂM TRA NƠI ĐUN NẤU, NƠI THẮP HƯƠNG THỜ CÚNG



TẮT CÁC THIẾT BỊ ĐIỆN KHÔNG CẦN THIẾT

CẨM NANG PCCC
TRONG GIA ĐÌNH

3



CỤC CẢNH SÁT PCCC VÀ CNCH

MỘT SỐ BIỆN PHÁP PHÒNG CHÁY

LỰA CHỌN DÂY DẪN, THIẾT BỊ ĐIỆN
CHẤT LƯỢNG TỐT, NGUỒN GỐC XUẤT XỨ RÕ RÀNG



4

CẨM NANG PCCC
TRONG GIA ĐÌNH

MỘT SỐ BIỆN PHÁP PHÒNG CHÁY



CỤC CẢNH SÁT PCCC VÀ CNCH

TÍNH TOÁN, THIẾT KẾ, THI CÔNG LẮP ĐẶT HỆ THỐNG ĐIỆN TRONG NHÀ **BẢO ĐẢM TIÊU CHUẨN VÀ CÁC YÊU CẦU KỸ THUẬT**

NÊN LỰA CHỌN DÂY DẪN ĐIỆN CÓ **CHẤT LƯỢNG CAO** KHI ĐI NGẦM TRONG TƯỜNG



LỰA CHỌN DÂY DẪN ĐIỆN CÓ **TIẾT DIỆN PHÙ HỢP** VỚI **KHẢ NĂNG CHỊU TẢI** CỦA THIẾT BỊ TIÊU THỤ ĐIỆN


CẨM NANG PCCC
TRONG GIA ĐÌNH

5



CỤC CẢNH SÁT PCCC VÀ CNCH

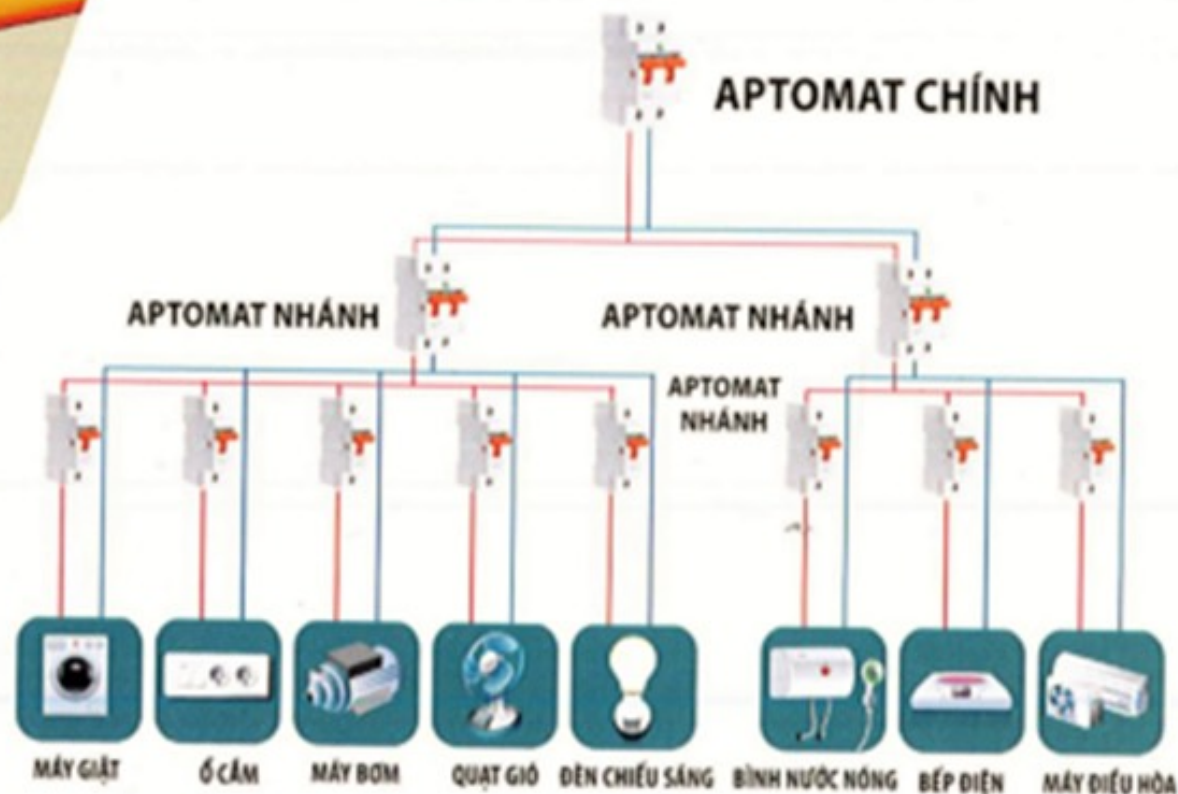
MỘT SỐ BIỆN PHÁP PHÒNG CHÁY



CÁC MỐI NỐI DÂY ĐIỆN
PHẢI BẢO ĐẢM ĐÚNG
KỸ THUẬT – NỐI SÒ LE
VÀ ĐƯỢC QUẤN BĂNG
CÁCH ĐIỆN



SƠ ĐỒ MẠNG ĐIỆN AN TOÀN :



MỘT SỐ BIỆN PHÁP PHÒNG CHÁY



CỤC CẢNH SÁT PCCC VÀ CNCH

KHI ĐUN NẤU, ĐỐT VÀNG MÃ, PHẢI CÓ NGƯỜI TRÔNG COI





CỤC CẢNH SÁT PCCC VÀ CHCN

MỘT SỐ BIỆN PHÁP PHÒNG CHÁY

LỰA CHỌN NHIÊN LIỆU, THIẾT BỊ
BẢO ĐẢM CHẤT LƯỢNG, NGUỒN GỐC,
XUẤT XỨ RÕ RÀNG



THƯỜNG XUYÊN KIỂM TRA, KỊP THỜI
THAY THẾ THIẾT BỊ HƯ HỎNG →

KHÓA VAN BÌNH GAS, TẮT
BẾP **KHI KHÔNG SỬ DỤNG**



8

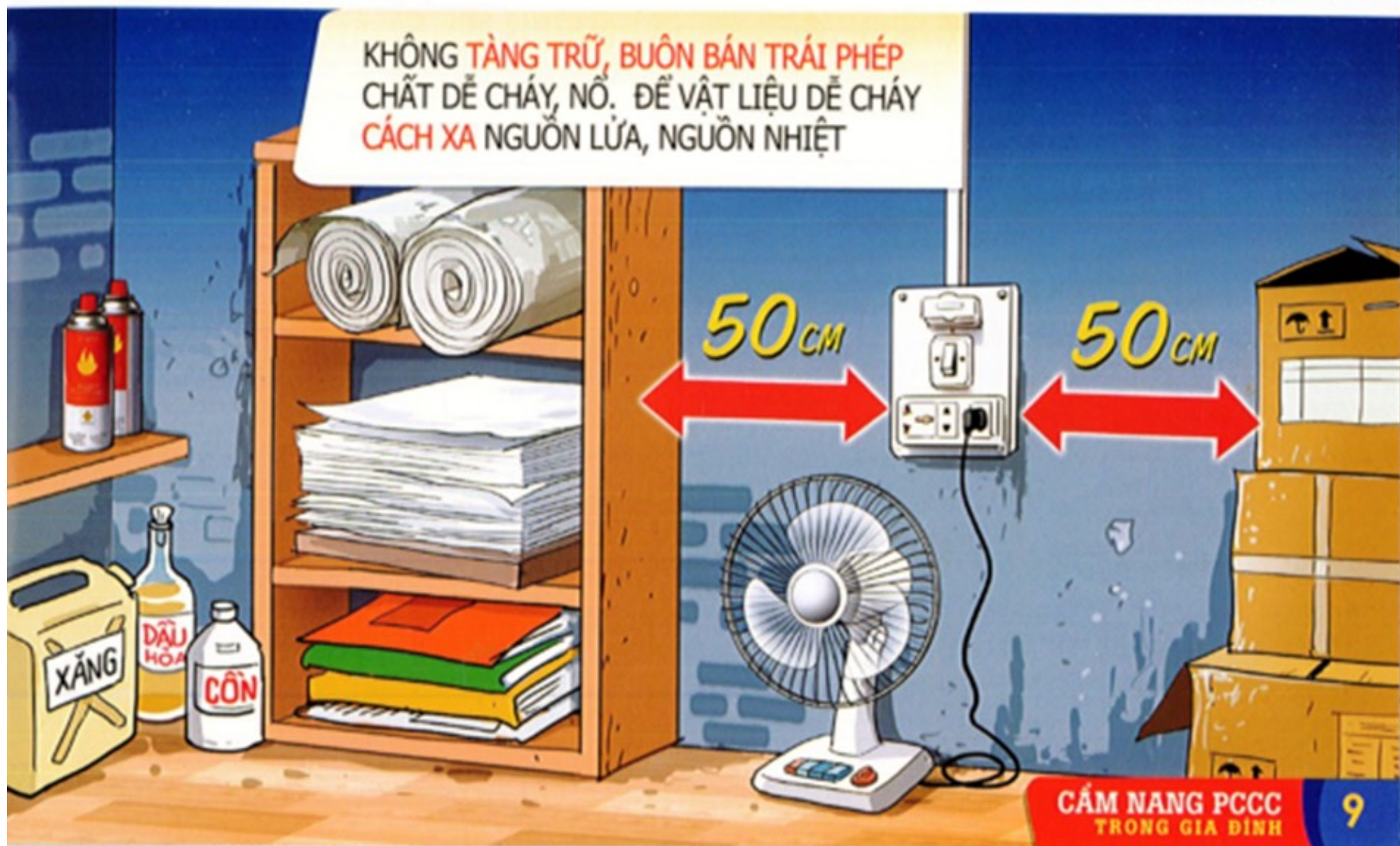
**CẨM NANG PCCC
TRONG GIA ĐÌNH**

MỘT SỐ BIỆN PHÁP PHÒNG CHÁY



CỤC CẢNH BÁT PCCC VÀ CNCH

KHÔNG TÀNG TRỮ, BUÔN BÁN TRÁI PHÉP
CHẤT DỄ CHÁY, NỔ. ĐỂ VẬT LIỆU DỄ CHÁY
CÁCH XA NGUỒN LỬA, NGUỒN NHIỆT



CẨM NANG PCCC
TRONG GIA ĐÌNH

9



CỤC CẢNH SÁT PCCC VÀ CHCH

MỘT SỐ BIỆN PHÁP PHÒNG CHÁY



BÌNH CHỮA CHÁY



THIẾT BỊ CẢNH BÁO CHÁY,
CẢNH BÁO RÒ RỈ KHÍ GAS

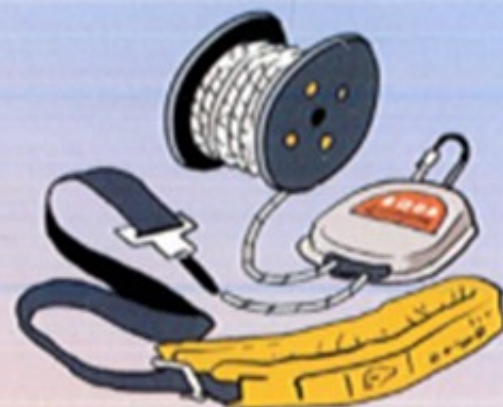


THANG DÂY,
DỤNG CỤ PHÁ RỠ



MẶT NẠ
PHÒNG ĐỘC

TRANG BỊ
PHƯƠNG TIỆN, DỤNG CỤ
BẢO CHÁY, CHỮA CHÁY,
THOÁT NẠN



BỘ DÂY HẠ CHẠM

MỘT SỐ BIỆN PHÁP PHÒNG CHÁY



CỤC CẢNH SÁT PCCC VÀ CNCH

AN TOÀN PCCC KHI HÀN CẮT :

SỬ DỤNG THỢ **ĐÃ QUA ĐÀO TẠO**.

KHI HÀN CẮT, PHẢI LƯU Ý:

- Bảo đảm khoảng cách an toàn hoặc che chắn vật dụng gần phạm vi hàn cắt
- Có người giám sát
- Có phương tiện chữa cháy tại chỗ
- Kiểm tra lại khu vực hàn cắt khi kết thúc





CỤC CẢNH SÁT PCCC VÀ CHCH

QUY TRÌNH XỬ LÝ KHI XẢY RA CHÁY

1



- BÁO ĐỘNG: HỒ HOÁN, ĐÁNH KÈNG, ẤN CHUÔNG BÁO CHÁY ...

2



- NGÁT ĐIỆN

3



- SỬ DỤNG PHƯƠNG TIỆN CHỮA CHÁY BAN ĐẦU: XÒ CHẬU, CHẦN CHIÊN, BÌNH CHỮA CHÁY, HỌNG NƯỚC CHỮA CHÁY VÁCH TƯỜNG ...

4



- GỌI ĐIỆN THOẠI BÁO CHÁY THEO SỐ 114

12

CẨM NANG PCCC
TRONG GIA ĐÌNH

HƯỚNG DẪN SỬ DỤNG BÌNH CHỮA CHÁY



CỤC CẢNH SÁT PCCC VÀ CNCH

1 - DI CHUYỂN BÌNH ĐẾN ĐÁM CHÁY



2 - RÚT CHỐT



LƯU Ý:

- Bình bột: Lắc xóc bình trước khi sử dụng
- Bình khí: Đề phòng nguy cơ bỏng lạnh, gây hoại tử cho da

3 - BÓP VAN



CẨM NANG PCCC
TRONG GIA ĐÌNH



CỤC CẢNH SÁT PCCC VÀ CHCH

GIẢI PHÁP, KỸ NĂNG THOÁT NẠN

KHÔNG NÊN LẮP ĐẶT “CHUỐNG CỌP”.
TRƯỜNG HỢP CẦN THIẾT, NÊN BỐ TRÍ Ở CỬA.




GIẢI PHÁP, KỸ NĂNG THOÁT NẠN



CỤC CẢNH SÁT PCCC VÀ CNCH

MỖI GIA ĐÌNH CẦN CÓ **PHƯƠNG ÁN THOÁT NẠN**
VÀ **CHIA SẺ** CHO CÁC THÀNH VIÊN ĐƯỢC BIẾT






CỤC CẢNH SÁT PCCC VÀ CNCH

GIẢI PHÁP, KỸ NĂNG THOÁT NẠN

HẠN CHẾ ĐỂ TRẺ EM Ở NHÀ MỘT MÌNH



- KHÔNG ĐỂ TRẺ EM CHƠI ĐÙA TẠI
KHU VỰC **CỬA SỔ, BAN CÔNG**

GIẢI PHÁP, KỸ NĂNG THOÁT NẠN



CỤC CẢNH SÁT PCCC VÀ CHCH

NẾU PHẢI BĂNG QUA LỬA, KHÓI, DÙNG **KHĂN ƯỚT** BẢO VỆ CƠ QUAN HÔ HẤP



KHI LỬA BÉN CHÁY QUẦN ÁO :

1



NGỪNG ĐI CHUYỂN

2



NÀM XUỐNG

3



LĂN QUA LĂN LẠI CHO ĐẾN KHI LỬA TẮT



CỤC CẢNH SÁT PCCC VÀ CNCH

GIẢI PHÁP, KỸ NĂNG THOÁT NẠN

KHÔNG TRÚ ẨN DƯỚI GẤM GIƯỜNG,
TRONG TỦ QUẦN ÁO, NHÀ VỆ SINH



● **TRƯỚC KHI MỞ CỬA,**
DÙNG MŨ BÀN TAY
KIỂM TRA NHIỆT ĐỘ



● **KHI MỞ,** TRÁNH NGƯỜI SANG MỘT BÊN
ĐỂ PHÒNG
LỬA TẠT



HƯỚNG DẪN THOÁT NẠN TẠI CHUNG CƯ



CỤC CẢNH SÁT PCCC VÀ CNCH

- BÌNH TĨNH SUY XÉT, TÌM VÀ **DI CHUYỂN RA LỐI THOÁT NẠN** (HÀNH LANG, THANG THOÁT HIỂM) THEO ĐÈN CHỈ DẪN EXIT
- **KHÔNG SỬ DỤNG** THANG MÁY





CỤC CẢNH SÁT PCCC VÀ CHCH

HƯỚNG DẪN THOÁT NẠN TẠI CHUNG CƯ

NẾU KHÔNG THỂ THOÁT RA NGOÀI, DÙNG KHĂN, VẢI THẤM NƯỚC, BĂNG DÍNH CHÈN BỊT KHE CỬA; DI CHUYỂN RA BAN CÔNG, GỌI TO, DÙNG ĐỒ VẬT SÁNG MÀU RA HIỆU CẦU CỨU



LƯU Ý: NẾU TẦNG BỊ CHÁY BÊN DƯỚI TẦNG MÌNH ĐANG Ở, DI CHUYỂN LÊN TRÊN CÁCH TẦNG BỊ CHÁY 4-5 TẦNG